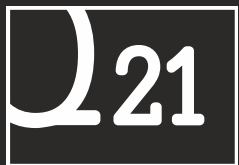


MEMORIA DE CALIDADES

RESIDENCIAL PUERTA DE MADRID



REVESTIMIENTOS
Y ACABADOS

INSTALACIONES

ESTRUCTURA

DIVISIONES
INTERIORES

ELEMENTOS
COMUNES




TARIMA

Tarima: salón, hall, dormitorios y distribuidor. El suelo será de tarima flotante de madera y barniz multicapa, de primera calidad, colocado sobre fieltro de polietileno. Acabado: ROBLE FUMÉ.

PINTURAS Y ACABADOS

Las paredes se pintarán con pintura plástica lisa en toda la vivienda, tonalidad GRIS PERLA (S2000N).



GRIS PERLA

Los techos en cocinas, baños, aseos, pasillos y vestíbulos se rematarán con falso techo. En el resto de las estancias tendrán acabados en yeso a buena vista. Todos los paramentos horizontales irán pintados en color blanco.



PUERTAS INTERIORES

La puerta de acceso a la vivienda será blindada con dos chapas de acero y cierre de seguridad. El acabado interior será el mismo que para el resto de la vivienda y el exterior acorde a los acabados de las zonas comunes.

Las puertas de paso de DMF hidrófugo, con hoja ciega lisa y lacada en color blanco. Las manillas serán de acero. Los herrajes estarán compuestos por cuatro pernios acabados en cromo mate.

ARMARIOS EMPOTRADOS

Las puertas serán lisas y acabadas en laca blanca como las puertas de paso de la vivienda. El interior será modular y con división para maletero y barra de colgar, puertas completas hasta suelo e interior forrado de melamina TEXTIL CACTUS.

La integración de la carpintería se consigue mediante la colocación de molduras, cercos y rodapiés con el mismo acabado.




PUERTA
BLINDADA



PUERTA
DE PASO



ARMARIOS
EMPOTRADOS



MELAMINA



COCINA


El suelo, en gres porcelánico rectificado gran formato color blanco con rodapié a juego.

Encimera y frente de la cocina con material cerámico NEOLITH CALACATTA.

El resto de las paredes irán pintadas en pintura plástica lisa de igual color que el resto de la vivienda.

Mobiliario de alta calidad y diseño en madera laminada mate. Será un modelo sin tiradores en color BLANCO Y GRIS.

Equipamiento de electrodomésticos incluyendo placa de inducción, horno eléctrico, campana extractora integrada en mobiliario, con fregadero y grifo extraíble.



BAÑO PRINCIPAL

Se solará en gres porcelánico rectificado de primera calidad con rodapié a juego modelo BEIGE.

El alicatado de las paredes de las zonas húmedas de lavabo y bañera o ducha será TEXTURA BEIGE. El resto de las paredes irán pintadas en pintura plástica lisa de igual color que el resto de la vivienda.

Los baños contarán con aparatos sanitarios de diseño actual y alta calidad, en porcelana vitrificada y color blanco, siendo los inodoros de doble descarga para facilitar el ahorro de agua.

- ▶ Inodoro modelo ENMA SQUARE BTW, marca GALA.
- ▶ Lavabo modelo PADOVA, marca ANYWAY SOLID o similar.
- ▶ La grifería será monomando y se colocarán modelos TALIS 100 S, marca HANSGROHE en lavabos y modelo CROMETA 160 SHOWERPIPE termostática, marca HANSGROHE en ducha.



BAÑO SECUNDARIO


Se solará en gres porcelánico rectificado de primera calidad con rodapié a juego modelo MARENGO.

Se alicatará con piezas de diferentes motivos en la zona húmeda (bañera o ducha) y zona de lavabo modelo MOSAICO y BLANCO .

El resto de las paredes irán pintadas en pintura plástica lisa de igual color que la vivienda.

Los baños contarán con aparatos sanitarios de diseño actual y alta calidad, en porcelana vitrificada y color blanco, siendo los inodoros de doble descarga para facilitar el ahorro de agua.

- ▶ Inodoro modelo SMART, marca GALA.
- ▶ Lavabo suspendido modelo AIDA, marca GALA.
- ▶ La grifería será monomando y se colocarán modelos TALIS E, marca HANSGROHE en lavabo y modelo TALIS E, marca HANSGROHE en bañera o ducha.



ASEO

Se solará en gres porcelánico rectificado de primera calidad con rodapié a juego y se revestirá la zona del lavabo con revestimiento mural vinílico VESCOM, modelo ALLEN o similar.

El resto de las paredes irán pintadas en pintura plástica lisa de igual color que la vivienda.

El aseo contará con aparatos sanitarios de diseño actual y alta calidad, en porcelana vitrificada y color blanco, siendo los inodoros de doble descarga para facilitar el ahorro de agua.

- ▶ Inodoro modelo SMART, marca GALA.
- ▶ Lavabo bajo encimera de COMPAC o similar, modelo AIDA, marca GALA.
- ▶ La grifería será monomando y se colocarán modelos TALIS SELECT 100 S, marca HANSGROHE en lavabo.



REVESTIMIENTOS EXTERIORES

El solado de terrazas será gres porcelánico antideslizante, imitación madera.

INSTALACIONES

PRODUCCIÓN DE AGUA CALIENTE Y CALEFACCIÓN

La emisión de calor para calefacción se realizará mediante radiadores de aluminio regulando la temperatura de la calefacción con termostato programable en salón.

Instalación general de captación de energía solar para fomentar el ahorro energético, mediante paneles solares térmicos y como complemento de la instalación de agua caliente sanitaria.

AIRE ACONDICIONADO FRÍO - CALOR

El sistema de climatización previsto en todas las viviendas constará de instalación de unidad exterior para producción de frío-calor. Se dispondrán aparatos, independientes para cada vivienda.

La distribución del aire se realizará por medio de conductos y rejillas motorizadas en salón y dormitorios, permitiendo disfrutar de una mejor temperatura controlada mediante termostatos independientes en salón y dormitorios.

FONTANERÍA

Instalaciones de fontanería de agua fría y caliente, según normativa vigente. Llaves de corte general en cada vivienda, así como en cocinas, baños y aseos.

Bajantes y desagües en tubería de P.V.C. Todas las instalaciones de desagües, se ejecutarán de manera independiente de la estructura disminuyendo la transmisión de ruidos a las viviendas.

ELECTRICIDAD Y COMUNICACIONES

La instalación de la vivienda y el grado de electrificación cumplirán el Reglamento electrotécnico de Baja Tensión.

Los dormitorios cuentan con un número suficiente de tomas de corriente y teléfono para la conexión de ordenadores e Internet.

Se dotará a la vivienda de los servicios regulados en el Reglamento de Infraestructuras de Telecomunicaciones, Telefonía, R.D.S.I., T.V. y F.M., con tomas en salón y dormitorios.

En cocinas se dispondrá de toma de T.V.

DOMÓTICA

- ▶ 1 pantalla de 4,1" táctil en color.
- ▶ Encendido y manejo de la calefacción como termostato general en el salón. Programación horaria de la temperatura.
- ▶ Alarmas técnicas: inundación, presencia e incendio. Avisos personales y corte de suministro de agua.
- ▶ Funcionamiento en remoto y desde dentro de la vivienda mediante app (IOS y Android). Sincronización con un número ilimitado.
- ▶ Control y programación del aire acondicionado por estancias.



CARPINTERÍA EXTERIOR

Será de aluminio de primera calidad con perfiles normalizados y rotura de puente térmico.

El doble acristalamiento, con cámara deshidratada intermedia tipo climalit, reduce notablemente el intercambio de temperatura favoreciendo un buen confort en el interior y ahorrando energía.

Todas las ventanas irán recibidas sobre precerco metálico. Se instalará compacto de persianas con color a juego con las ventanas, enrollables de aluminio térmico, estando motorizada la persiana del salón.



Las cimentaciones y muros de sótano se realizarán de acuerdo con las recomendaciones del Estudio Geotécnico y las especificaciones de los proyectos técnicos empleando hormigón de resistencia y características adecuadas según normativa vigente, cementos adecuados a la agresividad de los terrenos y acero según cálculo.

Cuando los forjados de vivienda se encuentren sobre espacios abiertos, estos contarán con el adecuado aislamiento térmico. Las características técnicas de los materiales empleados y su correcta colocación en obra otorgan a la edificación un aislamiento térmico y acústico que repercute en el grado de confort de las viviendas.

DIVISIONES INTERIORES



Todas las distribuciones interiores de viviendas se realizarán con sistema de tabiquería de placas de yeso laminado con aislamiento interior para mayor confort térmico y acústico. En los cuartos húmedos las placas de cartón yeso serán resistentes al agua.

La separación entre viviendas se realizará con sistema mixto de fábrica de ladrillo tosco, trasdosado por ambas caras con sistema de tabiquería de placas de yeso laminado y aislamiento interior.

Este sistema favorece el aislamiento térmico y acústico, evitando las rozas, ya que las canalizaciones van por el espacio intermedio.

ELEMENTOS COMUNES



URBANIZACIÓN INTERIOR

El Residencial cuenta con amplios espacios ajardinados, piscina de adultos y niños, pista de pádel y zona de juego infantil.

Garita de seguridad, gimnasio equipado y sala gastrobar equipada con mobiliario de cocina y de comedor.

GARAJE

El edificio cuenta con su propio garaje independiente con rampa de entrada y de salida, puerta de acceso automática accionada con mando a distancia.

Instalaciones de detección y protección de incendios según normativa.

El pavimento interior del garaje es de hormigón continuo pulido o microasfaltos.

PORTAL Y ZONAS COMUNES INTERIORES

Los portales y las zonas comunes, están desarrollados con materiales de máxima calidad con solados de piedra natural o pavimento cerámico antideslizante, pintura pétreo color en paredes, dotando a todos los espacios de un ambiente cálido y elegante.

Esta memoria de calidades está sujeta a modificaciones que vengan impuestas por razones técnicas, jurídicas o urbanísticas ordenadas por autoridad competente o que sean de obligado cumplimiento, así como por la indisponibilidad de existencias en el mercado, descatalogación o retirada del comercio, sin que ello pueda suponer una disminución de las calidades inicialmente previstas

Promueve HAGBLOM INVESTMENTS, S.L.U, N.I.F. B-87371217, Camino de la Zarzuela 15, 28023 Madrid. Inscrita en el R.M. de Madrid, tomo 33.826, folio 149, hoja M-608739.

Puerta
DE MADRID

